

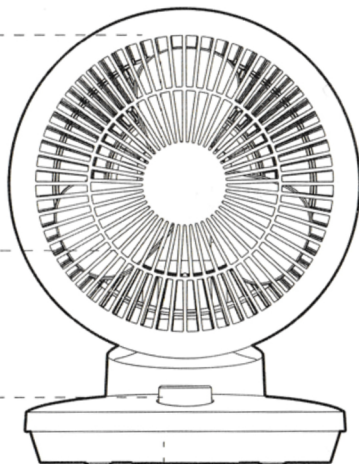
製品仕様

前カバー

ファンブレード

つまみボタン

下部カバー

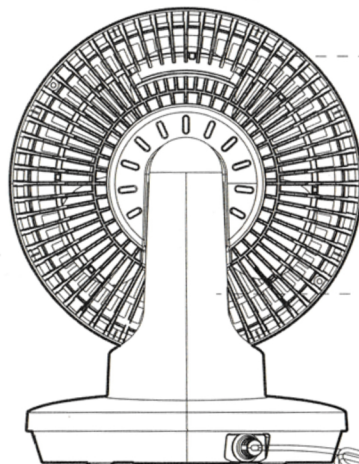


ファンネット

シャーシカバー

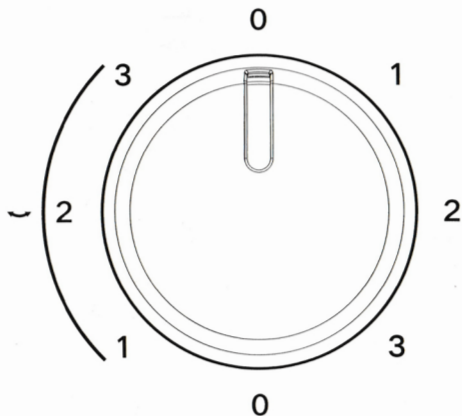
ケーブル

プラグ



使用説明書

安全警告



- 製品を取り付けるまでは電源を入れないでください。製品を移動する場合は、電源を切ってください。
- 保護ケースを取り外す前に、製品が電源から切断されていることを確認してください。
- 感電の危険がありますので、濡れた手で電源プラグを抜き差ししないでください。
- 製品の動作中は、グリル内に指や鋭利なものなどを入れないでください。
- 酸性油、殺虫剤水、カーテンなどの近くでのご使用は避けてください。
- 直射日光、長期間の高湿度環境でのご使用は避けてください。
- 転倒を防ぐため、製品を傾斜した地面に設置しないでください。
- 電源は機器に表示されている電圧を使用し、プラグとソケットがしっかりと接触していることを確認してください。火災や感電の原因となります。
- 髪の毛や布地などをファンに近づけないでください。巻き込まれ危険です。

※この製品は、3歳以下のお子様が一人で操作するのには適していません。

- 電源を接続する前に、ロータリースイッチが「0」の位置にあることを確認してください。
電源を接続すると、マシンはスタンバイ状態になり、時計回りに回転し、0-1-2-3-0-1の風速パターンを繰り返します。
- 反時計回りに回すと、0-3-2-1-0-3の風速モードで循環します。
- 左半円、ファンが作動すると、自動的にヘッドが左右に振ります。
右半円、左右自動首振りなし。