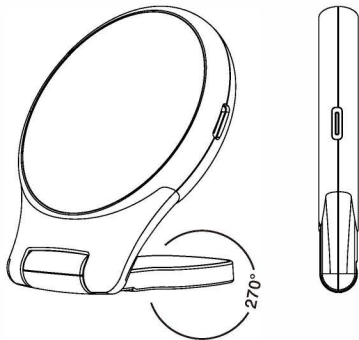
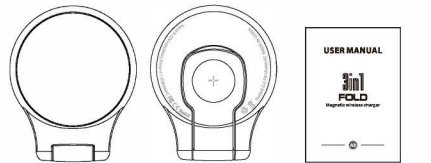


当社をお選びいただきありがとうございます。
デジタル製品の楽しさを手軽に楽しめる、スマートフォン/Apple Watch/AirPods用ワイヤレス充電器です。
製品をご使用になる前にこの取扱説明書をよくお読みになり、点検のために大切に保管してください。



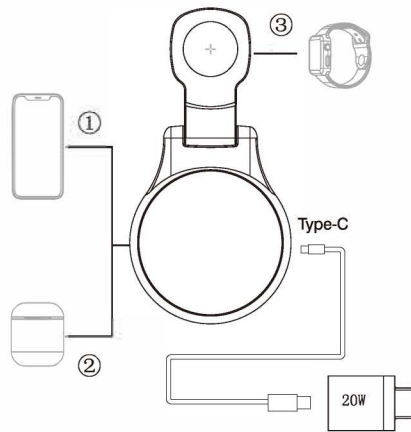
付属品



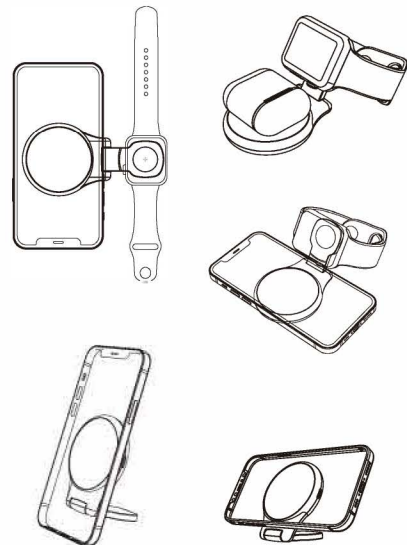
製品仕様

入力	DC 5V-12V≒2A(Max)
出力	Output 1: 15W(Max)
	Output 2: 3W(Max)
充電距離	< 6mm
周波数	110-205KHZ
効率	≦85%
サイズ	76*62*10.5mm

使用方法



充電方法



ご注意

このデバイスは FCC 規則のパート 15 に準拠しています。動作には、次の 2 つの条件が適用されます。

(1) このデバイスは有害な干渉を引き起こしてはいけません(2) このデバイスは、望ましくない動作を引き起こす可能性のある干渉を含め、受信したあらゆる干渉を受け入れなければなりません。

コンプライアンスの責任を負う当事者によって明示的に承認されていない変更または修正を行うと、機器を操作するユーザーの権限が無効になる可能性があります。

注: この機器はテストされ、FCC 規則のパート 15 に従ってクラスデジタル デバイスの制限に準拠していることが確認されています。これらの制限は、住宅設備における有害な干渉に対する合理的な保護を提供するように設計されています。

この機器は無線周波数エネルギーを生成、使用、および放射する可能性があるため、指示に従って設置および使用しない場合、無線通信に有害な干渉を引き起こす可能性があります。

ただし、特定の設置環境で干渉が発生しないという保証はありません。
この機器がラジオまたはテレビの受信に有害な干渉を引き起こす場合、これは機器の電源をオフにしてからオンにすることで判断できるため、ユーザーは次の 1 つ以上の手段で干渉を修正することをお勧めします。

受信アンテナの向きを変えるか、位置を変更します。- 機器と受信機との距離を広げます。

- 受信機が接続されている回路とは別の回路のコンセントに機器を接続します。
- 販売店または経験豊富なラジオ/テレビ技術者に相談してください。

FCC の RF 暴露ガイドラインへの準拠を維持するには、この機器はラジエーターと身体の間になくとも 20cm の距離を置いて設置および操作する必要があります。付属のアンテナのみを使用してください。

